



▶ **100% Sicherheit** ▶ ▶

TROX KA-EU

für die Abluft gewerblicher Küchen



► 100% freier Querschnitt garantiert größte Sicherheit ►►

Die rechteckige Brandschutzklappe TROX KA-EU ist ideal für die Anwendung in der Abluft gewerblicher Küchen geeignet. Die Brandschutzklappe ist mit 100% freiem Durchgang optimal konstruiert. Fette und Öle in der Abluft werden also ungehindert abgeführt.

Elektrische Auffahrhilfe

Als Option gibt es die KA-EU von TROX mit elektrischer Auffahrhilfe. Das bedeutet noch höheren Komfort in der Bedienung und die einfache Integration in die Gebäudeleittechnik.

Sichere Funktion


Die Auslösung der KA-EU erfolgt durch Kapillarrohrfühler. Bei Überschreitung einer Temperatur von 72°C im Kanalsystem unterbricht der Fühler die Stromzufuhr zu dem elektrischen Haftmagneten, der das System offen hält. Die KA-EU schließt mit der Kraft einer Gasdruckfeder stromlos in weniger als 3 Sekunden und verhindert über mindestens 90 Minuten das Ausbreiten von Feuer und Rauch in der Luftleitung.

Einfache Montage


Die KA-EU zeichnet sich durch die einfache Montage mit dem werkseitigen Montagerahmen für Mauerwerk oder Beton aus. So kann die Klappe einfach in die massive Wand oder Decke montiert werden.

Vorteile auf einen Blick

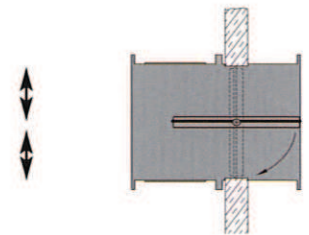
- Wenig Ablagerungen
- Geringer Aufwand zur Reinigung
- Geringe Druckdifferenz
- Niedrige Betriebskosten
- 100% freier Querschnitt
- Schließt stromlos in weniger als 3 Sekunden (Ruhestromprinzip)
- Einfache Montage und Wartung
- Elektrische Auffahrhilfe optional



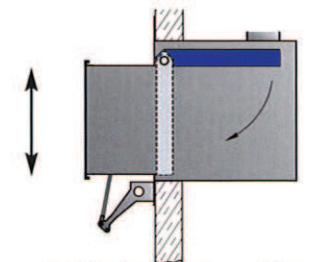
KA-EU mit elektrischer Auffahrhilfe



Steuergerät zur komfortablen Bedienung



Konventionelle Klappe mit Klappenblatt im Querschnitt



TROX Klappe mit 100% freiem Querschnitt



rechteckig



B: 250 – 1.200 mm

H: 225 – 500 mm

Geprüft nach

EN 1366-2

Zulassungsnummer

Z-41.3-692